



## Manuel Tekerlekli Sandalye

**MODEL: RMTS-01**



## Kullanım Kılavuzu

Tekerlekli sandalyeyi kullanmadan önce kılavuzu dikkatlice okuyunuz.



  
Kurulum ve Kullanım  
Videosu İçin  
For Installation and  
Usage Video  
**Tarattınız.**  
**Scan it.**



## 1. Genel Bakış

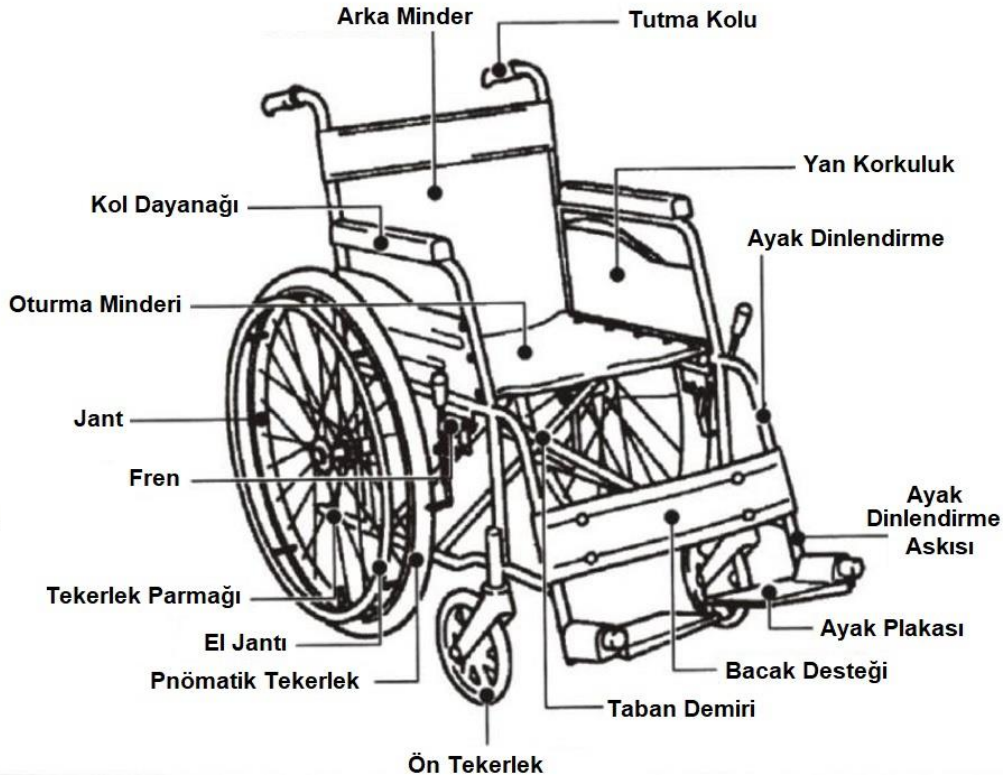
Türkiye’de yaşlı sayısındaki artış ile tekerlekli sandalyelere yönelik pazar talebi de artmaktadır. Tekerlekli sandalyeler, yaşlıların yanında engelliler, hastalar ve yürüme zorluğu yaşayan diğer insanlara da hizmet eden bir ulaşım aracıdır.

## 2. Çalışma prensibi

Manuel tekerlekli sandalye, kullanıcı tarafından sürülebilir veya bir bakıcının el ile itmesiyle sürülebilir.

## 3. Yapı

Manuel tekerlekli sandalye iskelet, arkalık, oturma minderi, ön tekerlek, arka tekerlek, el desteği, fren ve ayak desteğinden oluşur.



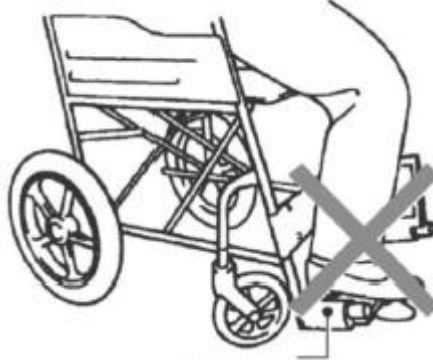
Şekil 1: Tekerlekli sandalyenin bölümleri

#### 4. Uygulama kapsamı

Engelli, hasta, yaşlılar için iç ve dış mekan kullanımına uygundur.

#### 5. Dikkat Edilmesi Gereken Hususlar

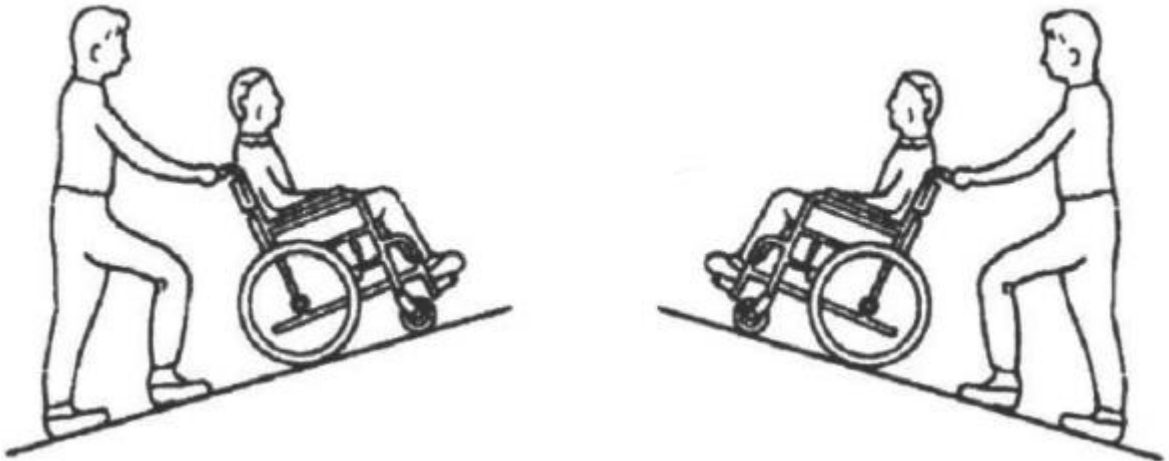
- Tekerlekli sandalyeyi kullanmadan önce kılavuzu dikkatlice okuyun ve anlayın.
- Tekerlekli sandalyeyi ilk defa kullanıyorsanız, size birisinin eşlik etmesi gerekir.
- Tekerlekli sandalyeye binerken veya tekerlekli sandalyeden inerken ayaklık üzerinde durmayın ve ayaklığa kuvvet uygulamayın. Aksi halde sandalye öne doğru devrilebilir.



Ayak Plakası

Şekil 2: Ayaklığa kuvvet uygulamayın.

- Lütfen tekerlekli sandalyeye binerken veya tekerlekli sandalyeden inerken frenleri kullanın. Sürüş sırasında frenlerin kullanılması kesinlikle yasaktır.
- Tekerlekli sandalyede otururken sağ ve sol dengenizi korumalı ve vücudunuzu sırtlığa yakın tutmalısınız.
- Ağırlık merkezinin pozisyonunun değişmesi ve aracın takla atması ihtimaline karşı vücudunuzu aracın dışına koymayın.
- Yokuş yukarı veya aşağı hareket etmek için, tekerlekli sandalyeyi desteklemek üzere bir bakıcının yakınlarda olduğundan emin olun; aksi halde sandalye devrilebilir.



### Şekil 3: Yokuşu kendi başınıza çıkmayın veya inmeyin.

- Yokuş aşağı inerken yavaşlamak için tekerlekli sandalye frenleri kullanılamaz.
- Yokuş aşağı inerken yön değiştirmek, tekerlekli sandalyenin dengesini kaybetmesine hatta devrilmesine neden olacaktır.
- Eğimi 8°'den fazla olan yollarda tekerlekli sandalye kullanımına izin verilmez.
- Tekerlekli sandalyeyi hareket ettirirken, sıkışmayı önlemek için tekerlekli sandalyenin sabit

bağlantı kısmını iki elinizle kavramalısınız.

- Tekerlekli sandalyeyi temizlemek için asit, alkali ve diğer kimyasal olarak aşındırıcı maddeler kullanmayın.
- Tekerlekli sandalyenin azami hizmet ömrü 5 yıldır.
- Üst ekstremite hareket kısıtlılığı olan kişiler tekerlekli sandalye kullanırken bir bakıcı tarafından taşınmalıdır.
- Manuel tekerlekli sandalyenin normal denemesini sağlamak için bağlantı elemanlarının gevşek olup olmadığını sık sık kontrol edin.
- Kullanıcı tekerlekli sandalyeyi kendi başına sürmek için kullandığında emniyet kemerini bağlamalı, ayaklarını ayak koyma yerine koymalı ve sabit hızda sürmeye devam etmeli ve sürüş hızı çok yüksek olmamalıdır.

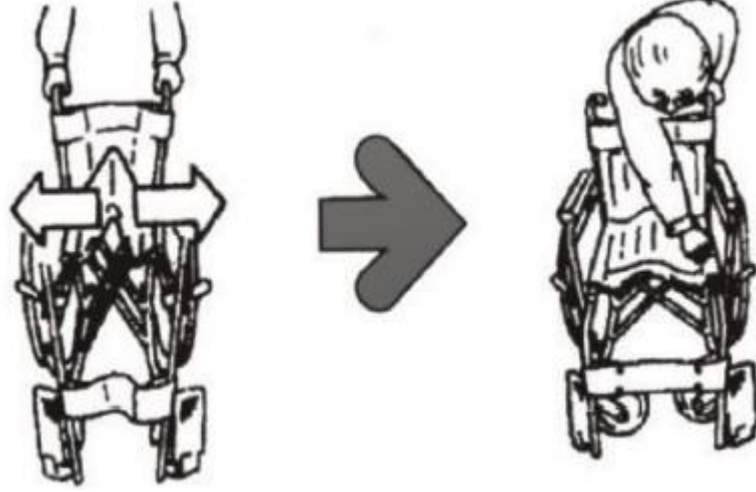
## 6. Bakım ve Onarım

- Fırçalarken nötr deterjan kullanın ve araç gövdesini kuru ve havalandırılan bir yerde saklayın.
- Lastik basıncını yeterli seviyede tutun.
- Transfer kısmına düzenli olarak yağlama yağı ilave edilmelidir.
- Uzun süreli saklama için tüm arabayı yumuşak bir bezle silin ve pas önleyici cila uygulayın.
- Her zaman frenlerin ve emniyet kemerlerinin performansını, parçaların aşınmasını ve hasar olup olmadığını kontrol edin. Uzun süreli kullanımdan kaynaklanan işlev kaybının neden olduğu tehlikeyi önlemek ve sorunları zamanında onarmak için profesyonellere güvenin.

## 7. Paketleme ve depolama

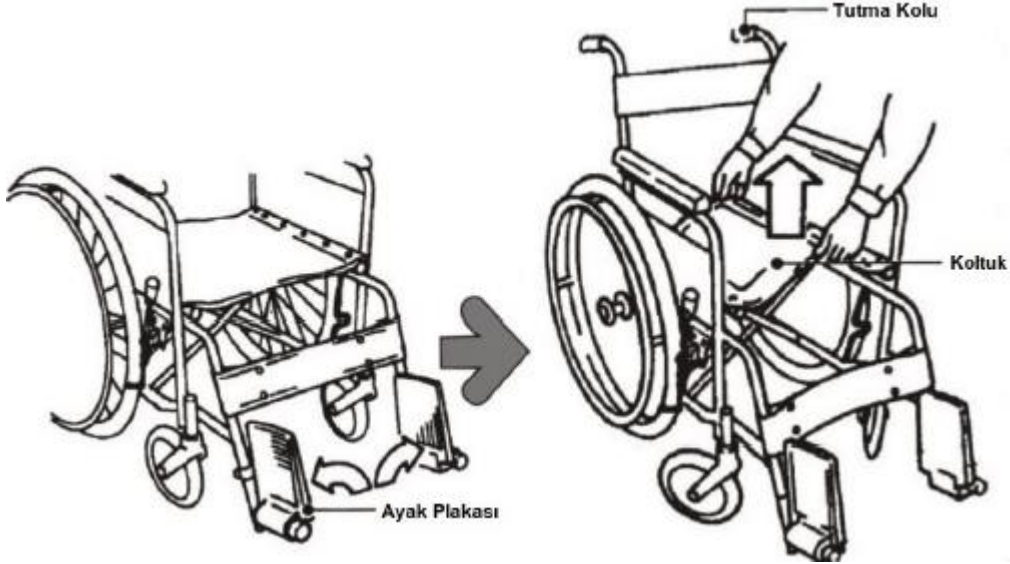
Tekerlekli sandalye katlandıktan sonra dış plastik poşeti özel ambalaj kutusuna koyun. Paketlenmiş manuel tekerlekli sandalyeler, -50°C ila 40°C ortam sıcaklığına ve %90'dan fazla olmayan neme sahip, çevresinde aşındırıcı maddeler veya ısı kaynakları olmayan kuru, iyi havalandırılan bir depoda saklanmalıdır.

## 8. Tekerlekli Sandalyenin Açılması ve Katlanması



Tekerlekli sandalyenin arkasında durun ve sandalyeyi açmak için dışarı doğru çekin

Ardından, açmak için koltuğa bastırın.



Taban plakasını, oklar yönünde yukarı çevirin.

Tekerlekli sandalyeyi katlamak için koltuğu ortasından kaldırın.



**ECE TIBBİ CİHAZLAR VE MEDİKAL SAN. TİC. A.Ş.**

Maltepe Mah. Hastane Yolu Sok. No:6

Zeytinburnu, İstanbul

Tel: 444 78 96

[www.respirox.com.tr](http://www.respirox.com.tr) / [www.ecemedikal.net](http://www.ecemedikal.net)

Yayın Tarihi: 01.04.2023